

Principais resultados

A venda de Águas Engarrafadas no mercado nacional no mês de Janeiro teve evolução negativa de 5,88% (em litros). No que respeita a embalagens a evolução foi igualmente negativa em 3,44%.

As exportações de Águas Engarrafadas no mês de Janeiro tiveram uma evolução negativa de 1,00% (em litros) e de 1,42% (em embalagens).

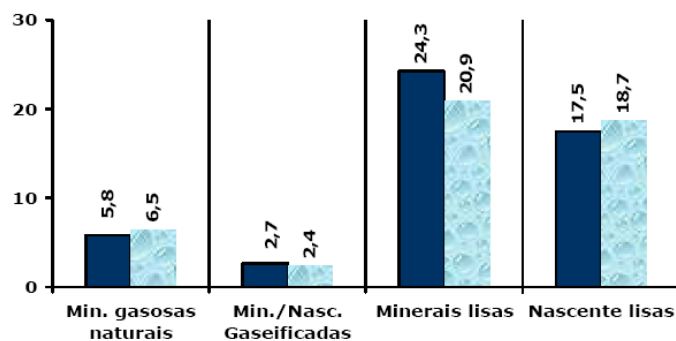
MERCADO
Vendas de Águas engarrafadas
Janeiro 2011/2012
Milhões de Litros
(Mercado Nacional)

	Minerais	Nascente	Minerais	Nascente	Minerais 2012/11	Nascente 2012/11
	2011		2012		Δ %	Δ %
Sem gás	28,70	23,43	23,61	25,19	-17,74	7,51
Com gás	2,46		2,58		4,88	
Total	54,59		51,38		-5,88	

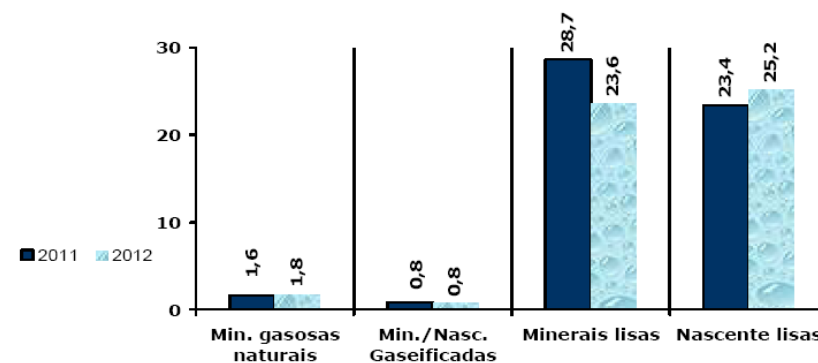
ANALISE GRAFICA (MERCADO NACIONAL)

EVOLUÇÃO POR TIPO DE ÁGUAS

MILHARES DE EMBALAGENS



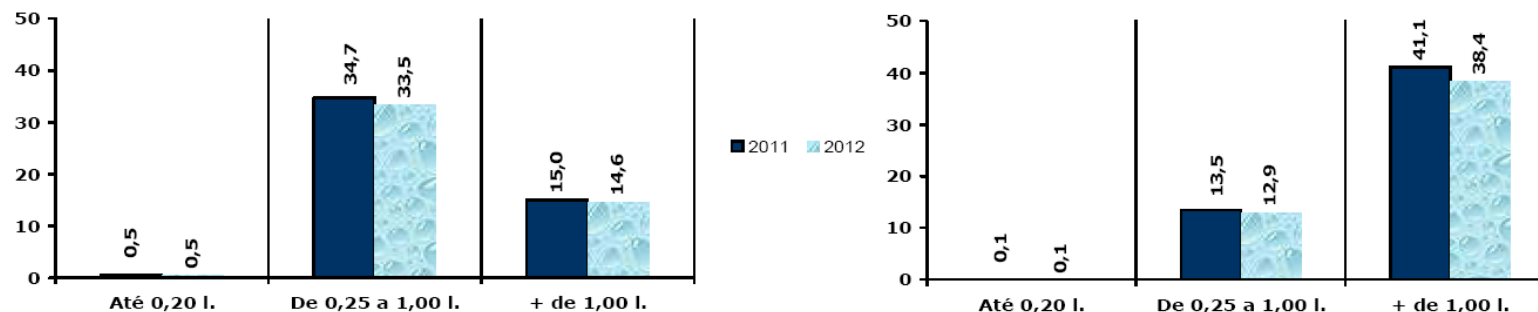
MILHARES DE LITROS



ANALISE GRAFICA (MERCADO NACIONAL) (continuação)
EVOLUÇÃO POR CAPACIDADES

MILHARES DE EMBALAGENS

MILHARES DE LITROS


EVOLUÇÃO POR MATERIAIS DAS EMBALAGENS

MILHARES DE EMBALAGENS

MILHARES DE LITROS

